







## Wielen richten (drijfstangen)



Het hulpje om de wielen te richten voor de drijfstangen van de Fleischmann Lok 1315.

Wij gebruiken hier naalden om het linker wiel naar het rechter wiel per as in lijn te krijgen om de drijfstangen goed en soepel te laten lopen. Je kan de drijfstangen op deze manier per kant laten verspringen. Je telt het aantal wielspaken dat je wilt verspringen, en steekt de naalden van het linker naar het rechter wiel. Je doet dit bij alle assen en de drijfstangen lopen mooi in lijn per wielkant.

Dit systeem kun je bij alle locomotieven toepassen waar spaakwielen aan zitten. Dit zijn bijna alle stoomlocomotieven. Het maakt niet uit hoeveel assen aan de locomotief zitten.



*Veel succes!*

Download hier de PDF.

ALTIJD TIJD VOOR EEN HOBBY...



EVENEMENTEN

- [Modelspoorbeurs Groningen XL oktober 2021](#) op 2 oktober 2021 10:00

